






## Market Outlook

**จับตาการประชุม FOMC ของเฟดในสัปดาห์นี้** เฟดจะคงอัตราดอกเบี้ยนโยบายไว้ที่ระดับ 5.25-5.50% อย่างไรก็ตาม ไฮไลต์สำคัญจะอยู่ที่ การปรับคาดการณ์เศรษฐกิจ และคาดการณ์แนวโน้มอัตราดอกเบี้ยนโยบาย (Dot Plot) โดยนักวิเคราะห์คาดว่าแนวโน้มการชะลอตัวลงต่อเนื่องของอัตราเงินเฟ้อพื้นฐานอาจทำให้เฟดปรับลดคาดการณ์อัตราเงินเฟ้อพื้นฐาน Core PCE ลงบ้างในปีนี้และปีหน้า แต่การปรับตัวขึ้นของราคาพลังงานในช่วงที่ผ่านมาอาจทำให้เฟดคงคาดการณ์อัตราเงินเฟ้อทั่วไป หรือ ปรับขึ้นเล็กน้อยในปีนี้ ขณะเดียวกัน รายงานข้อมูลเศรษฐกิจล่าสุดที่ยังคงสะท้อนภาพเศรษฐกิจที่แข็งแกร่งกว่าคาด อาจทำให้เฟดไม่ได้ปรับเปลี่ยนมุมมองต่อแนวโน้มการขยายตัวของเศรษฐกิจ ทั้งนี้ นักวิเคราะห์ประเมินว่า ในส่วนของ Dot Plot ใหม่ อาจสะท้อนว่า เฟดได้จบรอบการขึ้นดอกเบี้ยไปแล้ว ตามแนวโน้มการชะลอตัวลงของเศรษฐกิจ โดยเฉพาะในด้านการจ้างงาน ซึ่งล่าสุดอาจได้รับผลกระทบจากการหยุดงานประท้วงของสหภาพแรงงานยานยนต์ (United Auto Workers:UAW) อีกทั้งยังมีความเสี่ยงที่รัฐบาลสหรัฐฯ อาจเผชิญภาวะ Government Shutdown ในช่วงปลายปีได้ ทั้งนี้ โอกาสที่ Dot Plot ใหม่จะยังคงชี้ว่า เฟดมีโอกาสขึ้นดอกเบี้ยต่อได้ 1 ครั้งในปีนี้ ซึ่งจะไม่ต่างจาก Dot Plot ก่อนหน้า เนื่องจากการประท้วงของ UAW หากประสบความสำเร็จก็อาจยังทำให้อัตราเงินเฟ้อชะลอตัวลงช้า ตามการปรับเพิ่มขึ้นค่าแรง โดยเฉพาะในช่วงที่ราคาพลังงานก็มีแนวโน้มปรับตัวขึ้น อย่างไรก็ตาม หาก Dot Plot ใหม่ ไม่ได้ชี้ว่า เฟดพร้อมขึ้นดอกเบี้ยมากกว่า 1 ครั้ง ในปีนี้ และลดดอกเบี้ยลง -1% ตามที่ประเมินไว้ใน Dot Plot ครั้งก่อน







**ตลาดประเมินว่า อัตราเงินเฟ้อ CPI ของอังกฤษในเดือนสิงหาคม** อาจเร่งขึ้นสู่ระดับ 7.0% ตามการปรับตัวขึ้นของราคาพลังงาน ซึ่งภาพดังกล่าว กอปรกับการเติบโตของค่าจ้าง (Wage growth) ที่รายงานในสัปดาห์ก่อน ยังคงอยู่ในระดับสูงกว่า +8.5%/y ทำให้ เราประเมินว่า ธนาคารกลางอังกฤษ (BOE) จะเดินหน้าขึ้นดอกเบี้ย +25bps สู่ระดับ 5.50% อย่างไรก็ตาม ผู้เล่นในตลาดได้ประเมินว่า BOE อาจเดินหน้าขึ้นดอกเบี้ยต่อการประชุมครั้งนี้ (โอกาสราว 80%) ทำให้ประเด็นสำคัญจะอยู่ที่ การส่งสัญญาณของ BOE ว่าพร้อมเดินหน้าขึ้นดอกเบี้ยต่อหรือไม่ และ BOE มีมุมมองต่อแนวโน้มเศรษฐกิจอย่างไร หลังรายงานข้อมูลเศรษฐกิจในช่วงนี้ยังคงไม่สดใส โดยเฉพาะในฝั่งการจ้างงาน อีกทั้ง รายงานข้อมูลเศรษฐกิจในสัปดาห์นี้ อย่าง ดัชนี PMI ภาคการผลิตและภาคการบริการ เดือนกันยายน ก็อาจชี้ว่า เศรษฐกิจอังกฤษ (รวมถึงยูโรโซน) มีแนวโน้มชะลอตัวลงมากขึ้น ฝั่งเอเชียจับตามลการประชุมนโยบายการเงินของธนาคารกลางญี่ปุ่น (BOJ) อาจคงอัตราดอกเบี้ยไว้ที่ระดับ -0.10% และยังคงใช้นโยบาย Flexible Yield Curve Control อย่างไรก็ตาม การอ่อนค่าต่อเนื่องของเงินเยนญี่ปุ่นกอปรกับแนวโน้มอัตราเงินเฟ้อที่ยังคงอยู่ในระดับสูง (ตลาดคาดการณ์อัตราเงินเฟ้อ CPI ญี่ปุ่นในเดือนสิงหาคม อาจอยู่ที่ระดับ 3.0% ขณะที่อัตราเงินเฟ้อ Core-Core CPI ที่ไม่รวมผลของราคาอาหารและพลังงาน จะยังคงสูงกว่า 4.3%) อีกทั้งการเดินหน้าขึ้นดอกเบี้ยต่อของเฟดก็ยังมีคามไม่แน่นอน อาจทำให้ผู้ว่า BOJ ส่งสัญญาณในลักษณะที่มีความ hawkish มากขึ้น เพื่อลดแรงกดดันต่อเงินเยนญี่ปุ่นซึ่งจะช่วยชะลอการปรับตัวขึ้นของอัตราเงินเฟ้อได้บ้าง นอกจากนี้ BOJ ตลาดยังมองว่า บรรดาธนาคารกลางอื่นๆ อาจเลือกที่จะคงอัตราดอกเบี้ยไว้ที่ระดับเดิมก่อน

Source: Investing

	Last	High	Low	Chg.	Chg. %
 Dow Jones	34,618.24	34,902.04	34,572.27	-288.87	-0.83%
 S&P 500	4,450.32	4,497.98	4,447.21	-54.78	-1.22%
 Nasdaq	13,708.33	13,895.75	13,684.24	-217.72	-1.56%
 DAX	15,893.53	15,989.30	15,871.17	+88.24	+0.56%
 FTSE 10	7,711.38	7,745.82	7,673.08	+38.30	+0.50%
 CAC 40	7,378.82	7,435.36	7,366.21	+70.15	+0.96%
 Nikkei 225	33,582.50	33,662.50	33,393.50	+370.00	+1.11%
 Hang Seng	17,988.00	18,111.00	17,855.00	-250.50	-1.36%
 STI	3,207.20	3,221.18	3,200.42	-1.43	-0.08%
 Shanghai	3,118.57	3,126.48	3,098.50	+0.82	+0.03%
 KOSPI	2,578.82	2,596.55	2,576.02	-22.34	-0.88%
 BSE Sensex	67,650.24	67,697.80	67,552.03	-196.96	-0.27%
 SET	1,535.12	1,539.40	1,530.96	-7.23	-0.47%

Source: Investing As of 18/09/2023 (11.08 AM)

## Commodities

	Price	Chg.	Chg. %
 NYMEX (\$/bbl.)	90.77	+0.61	+0.68%
 Gold (\$/Ounce)	1,946.20	+13.40	+0.69%
 Rubber (US Cents/kg)	141.70	-2.10	-1.46%
 Coal (USD/T)	100.50	-1.75	-0.08%
 Natural Gas (USD/MMBtu)	2.64	+0.06	+2.36%
 BDI	1,381.00	+41.00	+3.0%



**ตลาดหุ้นไทย** สภาธุรกิจตลาดทุนไทยชี้ นายกฯ ไม่เก็บภาษีหุ้น ช่วยดันมูลค่าการซื้อขายได้ เชื่อต่างชาติกลับมาลงทุน พร้อมเสนอปรับเกณฑ์กองทุน SSF ให้สิทธิลดหย่อนภาษี เน้นลงทุนหุ้นไทยยั่งยืนมากขึ้น คาดเม็ดเงินใหม่เข้ามาปีละ 5 หมื่นล้านบาท ด้านการคมนาคมปูพรมโครงข่ายต่อเนื่อง มอเตอร์เวย์ บางใหญ่-กาญจนบุรี บูม เมืองกาญจน์ แหล่งท่องเที่ยวใกล้กรุง หอการค้าลุยยกระดับ "ไมซ์ซิตี้" ดูดกำลังซื้อทั่วโลก




**ตลาดหุ้นสหรัฐ** ปิดบวกเล็กน้อยในวันจันทร์ (18 ก.ย.) ขณะที่นักลงทุนจับตาการประชุมนโยบายการเงินของธนาคารกลางสหรัฐ (เฟด) ในสัปดาห์นี้ รวมทั้งการพิจารณาร่างกฎหมายงบประมาณในสภาองเกรสสหรัฐ สภาวะการซื้อขายเป็นไปอย่างผันผวน ก่อนที่คณะกรรมการกำหนดนโยบายการเงินของเฟด (FOMC) จะเริ่มการประชุมในวันอังคารที่ 19 ก.ย. และแถลงมติการประชุมในวันพุธที่ 20 ก.ย. ตามเวลาสหรัฐ



**ตลาดหุ้นยุโรป** ปิดบวกในวันศุกร์ (15 ก.ย.) และในรอบสัปดาห์ที่ผ่านมา เนื่องจากการเปิดเผยข้อมูลเศรษฐกิจจีนที่ดีเกินคาดช่วยหนุนหุ้นกลุ่มบริษัทสินค้าหรูหรา และนักลงทุนมีความเชื่อมั่นมากขึ้น จากสัญญาณที่บ่งชี้ว่าธนาคารกลางยุโรป (ECB) ใกล้เคียงการขึ้นอัตราดอกเบี้ย หุ้นเคอริงและหุ้นแอลวีเอ็มเอช พุ่งขึ้น 1.8% และ 2.5% หลังจีนเปิดเผยข้อมูลบ่งชี้ว่า การผลิตภาคอุตสาหกรรมและยอดค้าปลีกขยายตัวเพิ่มขึ้นในเดือนส.ค. ที่ผ่านมา



**ตลาดหุ้นญี่ปุ่น** เปิดลบในวันนี้ เนื่องจากนักลงทุนเทขายหุ้นเพื่อทำกำไรหลังจากตลาดปรับตัวขึ้นในสัปดาห์ที่แล้ว ขณะที่การซื้อขายเป็นไปอย่างระมัดระวังก่อนธนาคารกลางสหรัฐ (เฟด) เริ่มประชุมนโยบายการเงินในวันนี้ ทั้งนี้ ดัชนีนิเกอิเปิดตลาดที่ระดับ 33,296.23 จุด ลดลง 236.86 จุด หรือ -0.71% หุ้นลบในตลาดนำโดยกลุ่มธนาคาร, กลุ่มค้าปลีก และกลุ่มบริการ



**ตลาดหุ้นจีน** ดัชนีเซี่ยงไฮ้คอมโพสิตตลาดหุ้นจีนเปิดลบ ตามทิศทางตลาดหุ้นเอเชียที่เปิดลบส่วนใหญ่ในวันนี้ และหลังจากที่ธนาคารกลางจีนประกาศคงอัตราดอกเบี้ยเงินกู้ลูกค้าชั้นดี (LPR) ประเภท 1 ปี ไว้ที่ระดับ 3.45% และประเภท 5 ปี ไว้ที่ระดับ 4.2% ซึ่งสอดคล้องกับการคาดการณ์ของตลาด ไว้ในอัตราเดิม ทั้งนี้ ดัชนีเซี่ยงไฮ้คอมโพสิตเปิดตลาดที่ระดับ 3,118.67 ลดลง 6.29 จุด หรือ -0.20%



**ตลาดหุ้นอินเดีย** ตลาดหุ้นอินเดียปิดทำการวันนี้ เนื่องในวันคนเดินศรฤกษ์สำหรับการซื้อขายวานนี้ ดัชนี S&P BSE Sensex ปิดตลาดที่ 67,596.84 ลบ 241.79 จุด หรือ 0.36% ขณะที่นักลงทุนส่งแรงขายทำกำไร หลังตลาดหุ้นดีดตัวขึ้นติดต่อกัน 11 วันทำการ



**ตลาดทองคำ** ปรับตัวสูงขึ้นในวันจันทร์ เนื่องจากตลาดเดิมนักลงทุนคาดว่าธนาคารกลางสหรัฐฯ จะคงอัตราดอกเบี้ยเอาไว้ในสัปดาห์นี้ ในขณะที่ความกังวลที่เพิ่มมากขึ้นเกี่ยวกับการปิดตัวของรัฐบาลสหรัฐฯ ได้กระตุ้นให้เกิดความต้องการสินทรัพย์ปลอดภัย (Safe Haven) ทองคำทำกำไรเพิ่มขึ้นในช่วงล่าสุด เนื่องจากข้อมูลอัตราเงินเฟ้อที่แข็งแกร่งและกิจกรรมทางเศรษฐกิจไม่สามารถโน้มน้าวตลาดได้ว่าการปรับขึ้นอัตราดอกเบี้ยของสหรัฐฯ



**ตลาดน้ำมัน** ปรับตัวลงเล็กน้อยในการซื้อขายในเอเชียในวันจันทร์ เนื่องจากนักลงทุนคาดหวังต่อการประชุมสำคัญ ๆ ของธนาคารกลางหลายครั้งในสัปดาห์นี้ แม้ว่าตลาดจะดีดตัวขึ้นจากการลดอุปทานมากขึ้น แต่ยังคงรักษาระดับราคาไว้ที่จุดสูงสุดในรอบ 10 เดือนได้แต่ราคาน้ำมันมองเห็นการทำกำไรได้บ้างในวันจันทร์ ความกลัวการปิดตัวของรัฐบาลสหรัฐฯ ยังส่งผลให้นักลงทุนขายทำกำไรบางส่วน



กองทุนรวมตลาดเงิน

1. กองทุนเปิด **KKP MP-F** (บลจ. ภัทร)
2. กองทุนเปิด **T-CASH** (บลจ. ธนชาต อีสท์สปริง)
3. กองทุนเปิด **LHMM-L** (บลจ. LH)



กองทุนรวมตราสารหนี้

1. กองทุนเปิด **SCBFST** (บลจ. ไทยพาณิชย์)
2. กองทุนเปิด **K-AB22B** (บลจ. กสิกร)
3. กองทุนเปิด **KKP ACT FIXED-F** (บลจ. ภัทร)



กองทุนรวมหุ้นไทย

1. กองทุนเปิด **K-BANKING** (บลจ. กสิกร)
2. กองทุนเปิด **SCBBANKINGA** (บลจ. ไทยพาณิชย์)
3. กองทุนเปิด **ASP-SME** (บลจ. แอสเซท พลัส)



กองทุนรวมหุ้นต่างประเทศ

1. กองทุนเปิด **KWI EE EURO** (บลจ. KWI)
2. กองทุนเปิด **M-EUBANK** (บลจ. เอ็ม เอ็ฟ ซี)
3. กองทุนเปิด **TMBJPNAE** (บลจ. อีสท์สปริง)





กองทุนรวมสินทรัพย์ทางเลือก

1. กองทุนเปิด SCBGOLD (บลจ.ไทยพาณิชย์)
2. กองทุนเปิด KF-GOLD (บลจ.กรุงศรี)
3. กองทุนเปิด K-AGRI ( บลจ.กสิกร)



กองทุนรวมอสังหาริมทรัพย์

1. กองทุนเปิด M-PROPERTY (บลจ.MFC)
2. กองทุนเปิด T-Property (บลจ. ธนชาติ อีสท์สปริง)
- 3.กองทุนเปิด LHTPROP (บลจ. LH )



กองทุนลดหย่อนภาษี SSF

1. กองทุนเปิด ONE-UGG-ASSF (บลจ.วorrn)
2. กองทุนเปิด ONE-DISC-ASSF (บลจ.วorrn)
3. กองทุนเปิด K-CHANGE-SSF ( บลจ.กสิกร)



กองทุนลดหย่อนภาษี RMF

1. กองทุนเปิด KT-HEALTHC RMF (บลจ.กรุงไทย)
2. กองทุนเปิด KFGGRMF (บลจ.กรุงศรี)
3. กองทุนเปิด M-RMF-A (บลจ.วorrn)

**คำเตือน :** การลงทุนในหน่วยลงทุนมิใช่การฝากเงิน และมีความเสี่ยงของการลงทุน ผู้ถือหน่วยลงทุนอาจได้รับเงินลงทุนคืนมากกว่าหรือน้อยกว่าเงินลงทุนเริ่มแรกก็ได้ และอาจไม่ได้รับชำระเงินค่าขายคืนหน่วยลงทุนภายในระยะเวลาที่กำหนด หรืออาจไม่สามารถขายคืนหน่วยลงทุนได้ตามที่มีคำสั่งไว้ และ เอกสารนี้มิใช่ หนังสือชี้ชวน และจัดทำขึ้นเพื่อให้ข้อมูลเป็นการทั่วไปเท่านั้น หากผู้ลงทุนต้องการทราบข้อมูลเพิ่มเติม หรือมีข้อสงสัยเกี่ยวกับการลงทุน ผู้ลงทุนสามารถติดต่อบริษัท หลักทรัพย์อาร์ เอช บี หรือบริษัทจัดการกองทุนทุกแห่ง 18 บลจ.ที่เป็นพันธมิตรกัน Source: Market Outlook จาก บลจ.ที่เป็นพันธมิตรกับ บล.อาร์ เอช บี